

BÁSICOS06



Nuevo color
blanco/verde

S6530

- Polo combinado de manga corta en tejido técnico.
- Cuello clásico con tapeta de tres corchetes.
- Cubre costuras en el interior del cuello, costuras reforzadas y manga ranglán.
- Un bolso de pecho de ojal.
- Vista de bolso, cuello y pieza en el cuello a contraste.
- Deportivo, ligero y transpirable, de secado rápido.
- Cuello en punto canalé.

Tallas: S, M, L, XL, XXL, 3XL

Tejido: 100% Poliéster (140 g/m²)

TEJIDO ELASTIC

TEJIDO MECHANICAL STRETCH

Se trata de un tejido "elástico por construcción", es decir, la elasticidad viene dada por la disposición de las fibras del tejido.

Al no estar presentes componentes elásticos en su composición, este tipo de tejido es más resistente y duradero, pudiendo soportar temperaturas más altas de lavado, lo cual nos facilita la limpieza de las prendas.



Nuevos colores:
blanco y verde

B4035

- Bermuda de tejido elástico bidireccional por construcción.
- Dos bolsos de abertura inclinada en los costados y un bolso lateral con pliegue inferior y cartera de velcro. Dos bolsos traseros con pliegue inferior, uno con cartera de velcro.
- Trabilla porta martillo. Presillas a contraste.
- Elástico en los laterales de la cintura.
- Trabillas de diferente tamaño.
- Cierre de botón metálico y bragueta de cremallera.

Tallas: S, M, L, XL, XXL, 3XL

Tejido: 65% Poliéster 35% Algodón (260 g/m²)



negro/gris claro

marino/azulina

S5530

- Sudadera combinada con capucha.
- Capucha con cordón elástico y pieza ajustable.
- Cubre costuras en el interior del cuello y costuras reforzadas.
- Cierre de cremallera.
- Dos bolsos centrales con accesos laterales y presillas a contraste.
- Capucha y piezas combinadas en hombros y brazos.
- Suave y cálido acabado en el interior.
- Puños y cintura elásticos en punto canalé.

Tallas: S, M, L, XL, XXL, 3XL

Tejido: 80% Poliéster 20% Algodón (280 g/m2)



azulina

marino

gris

negro

blanco

verde

rojo



Nuevos colores:
blanco y verde

B4030

- Pantalón de tejido elástico bidireccional por construcción.
- Dos bolsos de apertura inclinada en los costados y un bolso lateral con pliegue inferior y cartera de velcro. Dos bolsos traseros con pliegue inferior, uno con cartera de velcro y un bolso de espátula.
- Trabilla porta martillo. Presillas a contraste.
- Elástico en los laterales de la cintura.
- Trabillas de diferente tamaño.
- Cierre de botón metálico y bragueta de cremallera.

Tallas: S, M, L, XL, XXL, 3XL

Tejido: 65% Poliéster 35% Algodón (260 g/m2)



verde/amarillo verde/rojo marino/amarillo marino/rojo



gris/amarillo gris/haranja azulina/rojo azulina/amarillo

verde azulina marino gris



blanco amarillo naranja rojo beige

C4502

- Buzo con canesús y carteras combinadas.
- Cuello camisero y cierre de cremallera de nylon de doble tirador oculta por solapa postiza con velcro.
- Dos bolsos de pecho con cremallera de nylon, dos bolsos de abertura inclinada en los costados. Dos bolsos laterales de carga con cartera de velcro. Un bolso trasero de plastón.
- Puño elástico.
- Cinturilla con elástico en la espalda.

Tallas: 50, 52, 54, 56, 58, 60, 62, 64 (Azulina/Rojo desde la 48)
Tejido: 65% Poliéster 35% Algodón (200 g/m2)

B2000

- Buzo de estilo italiano.
- Cuello camisero y cierre de cremallera de nylon de doble tirador.
- Manga ranglán con puño elástico.
- Un bolso de pecho de plastón con cremallera de nylon, dos bolsos de abertura inclinada en los costados. Un bolso trasero de plastón y un bolso de espátula.
- Elástico en la espalda.

Tallas: 50, 52, 54, 56, 58, 60, 62, 64, 66
Tejido: 65% Poliéster 35% Algodón (200 g/m2)



gris

marino

azulina



gris

marino

azulina

B5200

- Buzo recto de algodón con cuello camisero.
- Cierre de cremallera de metal de doble tirador oculta por solapa postiza con velcro.
- Dos bolsos de pecho de plastón con cartera de velcro, dos bolsos de abertura inclinada en los costados. Un bolso trasero de plastón y un bolso de espátula.
- Puño elástico.
- Elástico en la espalda.

Tallas: 50, 52, 54, 56, 58, 60, 62, 64 (Azulina hasta la 66)
Tejido: 100% Algodón (230 g/m²)

B5300

- Buzo de algodón con canesús.
- Cuello camisero y cierre de cremallera de metal de doble tirador oculta por solapa postiza con velcro.
- Dos bolsos de pecho de plastón con cartera de velcro, dos bolsos de abertura inclinada en los costados. Un bolso trasero de plastón con cartera de velcro y un bolso de espátula doble.
- Puño con elástico. Espalda con pliegues.
- Cinturilla con elástico en la espalda.

Tallas: 50, 52, 54, 56, 58, 60, 62, 64
Tejido: 100% Algodón (310 g/m²)



negro

kaki



azafata/marino

gris/granate

beige/negro

B2010

- Buzo de cuello alto y cierre de cremallera de nylon de doble tirador.
- Galonera con velcro en hombros.
- Dos bolsos de pecho de plastón con cremallera. Un bolso en manga de plastón con cremallera y otro sobrepuesto con fuelle y cartera de velcro. Dos bolsos con abertura inclinada en los costados con cremallera. Un bolso lateral de carga con cartera de velcro y otro interior con cremallera. Dos bolsos traseros de plastón con cremallera.
- Bajos ajustables con velcro.
- Puño con elástico.
- Cinturilla con elástico en la espalda.

Tallas: M, L, XL, XXL

Tejido: 65% Poliéster 35% Algodón (240 g/m2)

C4504

- Buzo combinado con vivos a contraste.
- Cuello alto y cierre de cremallera de nylon de doble tirador y corchetes ocultos por solapa postiza.
- Dos bolsos de pecho interiores solapados con cremallera de nylon oculta, dos bolsos de plastón de abertura inclinada y vivo en los costados, un bolso lateral de carga con cartera de velcro y vivo a contraste. Un bolso trasero de plastón con vivo.
- Canesú en la espalda con pieza combinada en hombros.
- Remate con doble vivo que continua en la manga.
- Puño con elástico.
- Cinturilla combinada con elástico en la espalda.

Tallas: 50, 52, 54, 56, 58, 60, 62, 64, 66

Tejido: 65% Poliéster 35% Algodón (200 g/m2)



negro / amarillo a.v.

negro / naranja a.v.



Refuerzo en rodillas

C4505

- Buzo combinado con alta visibilidad y vivos a contraste.
- Cuello alto y cierre de cremallera de nylon de doble tirador oculta por solapa postiza.
- Velcro en cuello y solapa.
- Manga ranglán combinada, con vivos y un bolsillo auxiliar con cierre de velcro.
- Puño con elástico.
- Dos bolsos de pecho de plastón con cartera de velcro, dos bolsos de abertura inclinada en los costados. Dos bolsos traseros de plastón con cartera de velcro.
- Carteras y vistas combinadas.
- Rodilleras reforzadas.
- Cinturilla con elástico en la espalda.

Tallas: 50, 52, 54, 56, 58, 60, 62, 64, 66

Tejido Principal: 65% Poliéster 35% Algodón (200 g/m2)

Tejido A.V.: 50% Poliéster 50% Algodón (250 g/m2)



negro/rojo

negro/azulina

negro/pistacho



Refuerzo en rodillas

C4503

gris/naranja

rojo/gris

- Buzo combinado con vivos a contraste.
- Cuello alto y cierre de cremallera de nylon de doble tirador oculta por solapa postiza.
- Velcro en cuello y solapa.
- Manga ranglán combinada, con vivos y un bolsillo auxiliar con cierre de velcro.
- Puño con elástico.
- Dos bolsos de pecho de plastón con cartera de velcro, dos bolsos de abertura inclinada en los costados. Dos bolsos traseros de plastón con cartera de velcro.
- Carteras y vistas combinadas.
- Rodilleras reforzadas.
- Cinturilla con elástico en la espalda.

Tallas: 50, 52, 54, 56, 58, 60, 62, 64, 66

Tejido: 65% Poliéster 35% Algodón (200 g/m2)



verde



blanco



Bolsillos interiores



Cierre de velcro

B3010

- Buzo con cuello camisero y solapa postiza de velcro para alimentación.
- Un bolso de pecho de plastón con cierre de velcro en el interior.
- Abertura de acceso al interior con cierre de corchete en los costados.
- Puño elástico.
- Elástico en la espalda.

Tallas: 50, 52, 54, 56, 58, 60, 62, 64

Tejido: 65% Poliéster 35% Algodón (200 g/m2)



azulina

verde

beige



negro



gris



blanco

B2700

- Peto con media espalda cubierta.
- Tirantes con elástico y hebillas automáticas.
- Un bolso de pecho de plastón con cartera de botones, dos bolsos de abertura inclinada en los costados. Un bolso trasero de plastón y un bolso de espátula.
- Cierre de botones en los laterales y bragueta de cremallera de nylon.
- Elástico en la espalda.

Tallas: 50, 52, 54, 56, 58, 60, 62, 64

(Verde hasta la 66)

Tejido: 65% Poliéster 35% Algodón (200 g/m2)



Contra el frío



Tejido acolchado

B1110

- Cazadora para el frío con forro acolchado.
- Cuello camisero.
- Cierre de cremallera de nylon oculta por solapa postiza con velcro.
- Un bolso de pecho y dos bolsos laterales de ojal. Un bolso de pecho de plastón con cierre de velcro en el interior.
- Puño con elástico.
- Elástico en los laterales de la cintura.

Tallas: M (50/52), L (54/56), XL (58/60), XXL (62/64)Tejido Exterior: 65% Poliéster 35% Algodón (200 g/m²)Tejido Interior (Acolchado+Forro): 100% Poliéster (160 g/m²)

marino



blanco



marino



blanco



Contra el frío



Tejido acolchado

B1410

- Pantalón para el frío con forro acolchado.
- Dos bolsos de abertura inclinada en los costados, un bolso lateral de carga con cartera de pico y velcro. Dos bolsos traseros de ojal con cierre de presilla y botón.
- Elástico en los laterales de la cintura. Trabillas.
- Argolla metálica.
- Cierre de botón y bragueta de cremallera.

Tallas: 40, 42, 44, 46, 48, 50, 52, 54Tejido Exterior: 65% Poliéster 35% Algodón (200 g/m²)Tejido Interior (Acolchado+Forro): 100% Poliéster (160 g/m²)



- ▶ Camiseta S6601
- ▶ Pantalón B1403
- ▶ Bota P1101

- ▶ Cazadora B1102
- ▶ Pantalón B1403
- ▶ Bota P1101

B1102

- Cazadora con cuello camisero y cierre de cremallera de nylon oculta.
- Dos bolsos de pecho de plastón con cremallera de nylon.
- Puño elástico.
- Cierre de velcro en cintura y elástico en los laterales.

Tallas: 50, 52, 54, 56, 58, 60, 62, 64, 66

Tejido: 65% Poliéster 35% Algodón (200 g/m2)



B1403



Multibolsillos

- Pantalón recto con dos bolsos de abertura inclinada en los costados, dos bolsos laterales de carga con cartera de velcro.
- Un bolso trasero de ojal con cierre de presilla y botón.
- Elástico en la cintura. Trabillas.
- Cierre de botón y bragueta de cremallera.

Tallas: 38, 40, 42, 44, 46, 48, 50, 52, 54, 56, 58, 60

(Beige y Gris desde la 36)

Tejido: 65% Poliéster 35% Algodón (200 g/m2)



B1405



Multibolsillos

- Bermuda con dos bolsos de abertura inclinada en los costados y dos bolsos laterales de carga con cartera de velcro.
- Un bolso trasero de ojal con cierre de presilla y botón.
- Elástico en la cintura. Trabillas.
- Cierre de botón y bragueta de cremallera.

Tallas: 38, 40, 42, 44, 46, 48, 50, 52, 54

Tejido: 65% Poliéster 35% Algodón (200 g/m2)



marino

gris

azulina/amarillo

azulina/rojo

gris/amarillo

gris/naranja



verde/amarillo

verde/rojo

marino/amarillo

marino/rojo



C1101

- Cazadora con canesús combinados.
- Cuello camisero y cierre de cremallera de nylon oculta.
- Dos bolsos de pecho de plastón con cremallera de nylon.
- Puño elástico.
- Cierre de velcro en cintura y elástico en los laterales.



**PRODUCTO EN LIQUIDACIÓN
CONSULTAR STOCKS**

Tallas: 50, 52, 54, 56, 58, 60, 62, 64 (Gris/Amarillo hasta la 66)
Tejido: 65% Poliéster 35% Algodón (200 g/m2)



blanco

amarillo

beige

rojo

azulina

marino

azafata

verde

gris

negro



B1402

- Pantalón recto con dos bolsos de abertura inclinada en los costados.
- Un bolso trasero de ojal con cierre de presilla y botón, un bolso de espátula.
- Elástico en la cintura. Trabillas.
- Cierre de botón y bragueta de cremallera.

Tallas: 38, 40, 42, 44, 46, 48, 50, 52, 54, 56, 58, 60 (Negro y Azulina desde la 36)
Tejido: 65% Poliéster 35% Algodón (200 g/m2)



Cierre de botones

B1103



azulina

- Cazadora con cuello camisero y cierre de botón oculto.
- Dos bolsos de pecho de plastón con carteras de botón oculto.
- Puño elástico.
- Cierre de ojal y botón en cintura y elástico en los laterales.

Tallas: 50, 52, 54, 56, 58, 60, 62, 64, 66
Tejido: 65% Poliéster 35% Algodón (200 g/m2)



B1152

- Cazadora de algodón con cuello camisero y cierre de cremallera de metal oculta.
- Dos bolsos de pecho de plastón con cartera de velcro.
- Puño elástico.
- Cierre de velcro en cintura y elástico en los laterales.

Tallas: 50, 52, 54, 56, 58, 60, 62, 64

Tejido: 100% Algodón (230 g/m2)



B1300

- Cazadora de algodón con canesús.
- Cuello camisero y cierre de cremallera de metal oculta y velcro.
- Dos bolsos de pecho de plastón con cartera de velcro.
- Puño con elástico.
- Espalda con pliegues.
- Cierre de velcro en cintura y elástico en laterales.

Tallas: 50, 52, 54, 56, 58, 60, 62, 64

Tejido: 100% Algodón (310 g/m2)



B1456

- Pantalón recto de algodón con dos bolsos de abertura inclinada en los costados y dos bolsos laterales de carga con cartera de velcro.
- Un bolso trasero de ojal con cierre de presilla y botón.
- Elástico en la cintura. Trabillas.
- Cierre de botón y bragueta de cremallera.

Tallas: 38, 40, 42, 44, 46, 48, 50, 52, 54, 56, 58, 60

Tejido: 100% Algodón (230 g/m2)

B1455

- Pantalón recto de algodón con dos bolsos de abertura inclinada en los costados, un bolso lateral de carga con cartera de velcro.
- Un bolso trasero de plastón con cartera de velcro y un bolso de espátula doble.
- Elástico en los laterales de la cintura. Trabillas.
- Cierre de botón y bragueta de cremallera de metal.

Tallas: 38, 40, 42, 44, 46, 48, 50, 52, 54, 56 (Marino hasta la 60)

Tejido: 100% Algodón (310 g/m2)



TEJIDO RESISTENTE
300g.



azulina

marino

B1116

- Cazadora con canesús.
- Cuello camisero y cierre de cremallera de metal oculta y velcro.
- Dos bolsos de pecho de plastón con cartera de velcro.
- Puño con elástico. Espalda con pliegues.
- Cierre de velcro en cintura y elástico en los laterales.

Tallas: M (50/52), L (54/56), XL (58/60), XXL (62/64)

Tejido: 65% Poliéster 35% Algodón (280 g/m2)



TEJIDO RESISTENTE
300g.

azulina

marino

negro



beige

kaki

gris

B1416



Refuerzo en rodillas y culera

- Pantalón con refuerzos.
- Dos bolsos de abertura inclinada en los costados, dos bolsos laterales de carga con cartera de botón oculto. Dos bolsos traseros interiores con cartera de pico y botón.
- Culera y rodilleras reforzadas.
- Bajos ajustables con cordón.
- Sin elástico en cintura. Trabillas.
- Cierre de botón y bragueta de cremallera.

Tallas: 38, 40, 42, 44, 46, 48, 50, 52, 54, 56

(Negro hasta la 60, Marino hasta la 68, Kaki hasta la 58)

Tejido: 65% Poliéster 35% Algodón (280 g/m2)

▶ Cazadora B1116

▶ Pantalón B1416

▶ Bota P1101

B1109Triple
Costura

- Cazadora de triple costura con canesús.
- Cuello camisero.
- Cierre de cremallera de nylon oculta por solapa postiza con velcro.
- Dos bolsos de pecho de fuelle con cartera de velcro y bolsillo auxiliar.
- Dos bolsos laterales de ojal. Un bolsillo en la manga con cierre de velcro.
- Puño con elástico.
- Espalda con pliegues.
- Cierre de velcro en cintura y elástico en los laterales.

Tallas: M (50/52), L (54/56), XL (58/60), XXL (62/64)Tejido: 65% Poliéster 35% Algodón (240 g/m²)

azafata

verde oscuro



marino

gris

negro

azafata

verde oscuro



marino

gris

negro

B1409

Multibolsillos

Triple
Costura

- Pantalón de triple costura.
- Dos bolsos de abertura inclinada en los costados, un bolso lateral de carga con cartera de velcro y bolsillo auxiliar superpuesto. Dos bolsos traseros de plastón con cartera de velcro y un bolso de espátula doble.
- Elástico en la cintura. Trabillas.
- Cierre de botón y bragueta de cremallera.

Tallas: 38, 40, 42, 44, 46, 48, 50, 52, 54, 56Tejido: 65% Poliéster 35% Algodón (240 g/m²)

B1159



Triple Costura



PRODUCTO EN LIQUIDACIÓN
CONSULTAR STOCKS

- Cazadora combinada de triple costura y canesú en la espalda.
- Cuello alto y cierre de cremallera oculta por solapa postiza con velcro.
- Dos bolsos de pecho interiores con cremallera y dos bolsos dobles con fuelle y cartera de velcro. Dos bolsos laterales interiores con cremallera.
- Mangas combinadas.
- Puño con elástico.
- Elástico en los laterales de la cintura.

Tallas: S, M, L, XL, XXL

Tejido: 65% Poliéster 35% Algodón (200 g/m2)



marino/gris claro

gris oscuro/gris claro

marino/azulina

kaki/negro



marino/azulina

gris claro/gris oscuro



kaki/negro

gris claro/gris oscuro

marino/gris

B1415



PRODUCTO EN LIQUIDACIÓN
CONSULTAR STOCKS

- Pantalón combinado.
- Dos bolsos interiores de abertura inclinada y dos bolsos postizos para herramientas en los costados. Dos bolsos laterales de carga, uno con cartera de velcro y bolsillo auxiliar superpuesto con velcro. Dos bolsos traseros de plastón y un bolso de espátula.
- Trabilla porta martillo.
- Sin elástico en cintura.
- Trabillas de distinto tamaño.
- Cierre de botón metálico y bragueta de cremallera.

Tallas: 40, 42, 44, 46, 50, 52, 54, 56

Tejido: 65% Poliéster 35% Algodón (200 g/m2)

B1419



Refuerzo en rodillas



PRODUCTO EN LIQUIDACIÓN
CONSULTAR STOCKS

- Pantalón combinado con refuerzo en rodilleras.
- Dos bolsos interiores de abertura inclinada y dos bolsos postizos para herramientas en los costados. Dos bolsos laterales, uno con cartera de velcro y bolsillo auxiliar superpuesto con velcro. Dos bolsos traseros de plastón y un bolso de espátula.
- Trabilla porta martillo.
- Sin elástico en cintura.
- Trabillas de distinto tamaño.
- Cierre de botón metálico y bragueta de cremallera.

Tallas: 40, 42, 44, 46, 48, 50, 52, 54, 56

Tejido: 65% Poliéster 35% Algodón (200 g/m2)



**PRODUCTO EN LIQUIDACIÓN
CONSULTAR STOCKS**



S7011

- Cazadora de pana con canesús.
- Cuello camisero.
- Cierre de cremallera de nylon oculta por solapa postiza con velcro.
- Dos bolsos de pecho de plastón con cartera de velcro. Dos bolsos laterales de ojal.
- Puño elástico.
- Espalda con pliegues.
- Cierre de velcro en cintura y elástico en espalda y laterales.
- Tejido cálido y de alta resistencia.

Tallas: S, M, L, XL, XXL

Tejido: 100% Algodón (280 g/m2)



marino

kaki



marino

kaki



**PRODUCTO EN LIQUIDACIÓN
CONSULTAR STOCKS**



S7014

- Pantalón de pana con dos bolsos de apertura inclinada en los costados, dos bolsos laterales de carga con cartera de velcro.
- Un bolso trasero de ojal con cierre de presilla y botón.
- Elástico en los laterales de la cintura. Trabillas.
- Cierre de botón y bragueta de cremallera.
- Tejido cálido y de alta resistencia.

Tallas: 38, 40, 42, 44, 48, 50, 54, 56

Tejido: 100% Algodón (280 g/m2)



**PRODUCTO EN LIQUIDACIÓN
CONSULTAR STOCKS**



S7015

- Pantalón de pana con pinzas.
- Dos bolsos de apertura inclinada en los costados y un bolsillo relojero. Un bolso trasero de ojal con cierre de presilla y botón.
- Sin elástico en cintura. Trabillas.
- Doble cierre de gancho metálico y botón plástico, y bragueta de cremallera.
- Tejido cálido y de alta resistencia.

Tallas: 40, 42, 44, 46, 48, 50, 54, 56

Tejido: 100% Algodón (280 g/m2)



marino

kaki

beige



- ▶ Gorra WFA902
- ▶ Polo C3855
- ▶ Cinturón WFA501
- ▶ Pantalón B1434
- ▶ Zapato P4011



Refuerzo en rodillas y culera



B1432

- Pantalón de tejido elástico bidireccional por construcción.
- Dos bolsos de abertura inclinada en los costados y dos bolsos laterales de carga con cartera de botón oculto. Dos bolsos traseros interiores con cartera de pico y botón.
- Culera y rodillera reforzada.
- Elástico en los laterales de la cintura.
- Amplias trabillas con botón.
- Cinta antideslizante en el interior de la cintura.
- Cierre de botón y bragueta de cremallera.

Tallas: 38, 40, 42, 44, 46, 48, 50, 52, 54, 56, 58, 60

Tejido: 55% Poliéster 45% Algodón (290 g/m2)



marino oscuro



Refuerzo en rodillas y culera



marino oscuro

B1434

- Pantalón de tejido elástico bidireccional por construcción.
- Dos bolsos de abertura inclinada en los costados y dos bolsos laterales de plastón con pliegue central y cierre de cremallera. Dos bolsos traseros interiores con cierre de cremallera.
- Culera y rodillera reforzada.
- Elástico en los laterales de la cintura.
- Amplias trabillas.
- Cinta antideslizante en el interior de la cintura.
- Cierre de botón y bragueta de cremallera.

Tallas: S, M, L, XL, XXL, 3XL

Tejido: 55% Poliéster 45% Algodón (290 g/m2)



marino oscuro



Refuerzo en culera

B1435

- Bermuda de tejido elástico bidireccional por construcción.
- Dos bolsos de abertura inclinada en los costados y dos bolsos laterales de plastón con pliegue central y cierre de cremallera. Dos bolsos traseros interiores con cierre de cremallera.
- Culera reforzada.
- Elástico en los laterales de la cintura.
- Amplias trabillas.
- Cinta antideslizante en el interior de la cintura.
- Cierre de botón y bragueta de cremallera.

Tallas: S, M, L, XL, XXL, 3XL


Tejido: 55% Poliéster 45% Algodón (290 g/m2)

TEJIDO ELÁSTICO

TEJIDO MECHANICAL STRETCH

Se trata de un tejido "elástico por construcción", es decir, la elasticidad viene dada por la disposición de las fibras del tejido.

Al no estar presentes componentes elásticos en su composición, este tipo de tejido es más resistente y duradero, pudiendo soportar temperaturas más altas de lavado, lo cual nos facilita la limpieza de las prendas.



- ▶ Chaleco C8250
- ▶ Pantalón B4031

TEJIDO ELASTIC

TEJIDO MECHANICAL STRETCH

Se trata de un tejido "elástico por construcción", es decir, la elasticidad viene dada por la disposición de las fibras del tejido.

Al no estar presentes componentes elásticos en su composición, este tipo de tejido es más resistente y duradero, pudiendo soportar temperaturas más altas de lavado, lo cual nos facilita la limpieza de las prendas.



negro marino gris verde caza


Diseño estilizado "slim fit"


Sistema de protección en rodillas


Combina con rodilleras



B4031

- Pantalón de tejido elástico bidireccional por construcción.
- Dos bolsos de abertura inclinada en los costados y un bolso lateral de plastón y cartera de velcro. Dos bolsos traseros de plastón y cartera de velcro. Un bolso de espátula doble en pernera.
- Refuerzo con cartera de velcro para rodilleras de protección.
- Trabilla porta martillo.
- Presillas a contraste.
- Elástico en los laterales de la cintura.
- Trabillas.
- Cinta reflectante decorativa personalizada en pernera.
- Cierre de botón metálico y bragueta de cremallera.

Tallas: S, M, L, XL, XXL, 3XL

Tejido: 55% Poliéster 45% Algodón (290 g/m2)





negro

marino

verde kaki

gris

beige



Diseño estilizado "slim fit"



Refuerzo en rodillas y culera



B4033

- Pantalón en tejido elástico Ripstop con refuerzos.
- Corte estilizado, diseño 'Slim Fit'.
- Dos bolsos de abertura inclinada en los costados con bolsillo relojero, dos bolsos laterales interiores con cierre de cremallera de metal. Dos bolsos en el refuerzo de la culera con velcro.
- Colgadores de cinta tejida negra.
- Rodilleras y culera reforzadas.
- Elástico en los laterales de la cintura.
- Trabillas anchas.
- Argolla de plástico.
- Cierre de corchete y bragueta de cremallera de metal.

Tallas: S, M, L, XL, XXL, 3XL

Tejido: 65% Poliéster 32% Algodón 3% Elastano (220 g/m2)



Refuerzo en rodillas y culera



C4015

- Pantalón en tejido Ripstop con refuerzos.
- Dos bolsos de abertura inclinada en los costados con bolsillo relojero, dos bolsos laterales interiores con cierre de cremallera de metal. Dos bolsos en el refuerzo de la culera con velcro y dos bolsos interiores de plastón.
- Colgadores de cinta tejida negra.
- Rodilleras y culera reforzadas.
- Elástico en los laterales de la cintura. Trabillas anchas. Argolla metálica.
- Cierre de corchete y botón interior, bragueta de cremallera de metal.

Tallas: S, M, L, XL, XXL

Tejido: 65% Poliéster 35% Algodón (220 g/m2)

negro



RipStop

TEJIDO RIPSTOP

Desarrollado con una técnica especial en la que se intercalan hilos de diferente grosor generando visualmente los cuadros tan característicos de este tipo de tejido y dotándolo de una alta resistencia a la tracción.

La principal cualidad del Ripstop es su resistencia al desgarro gracias a su estructura en forma de cuadrícula. Las prendas confeccionadas con este tejido tienen una gran durabilidad.



marrón/negro

gris/negro

marino/negro

negro/gris



Refuerzo en rodillas

B1460

- Pantalón en mezcla de viscosa con refuerzos a contraste.
- Dos bolsos de apertura vertical en los costados. Un bolso lateral y uno trasero, todos interiores con cremallera de cierre invertido.
- Rodilleras reforzadas.
- Cortes decorativos y presillas a contraste.
- Elástico en los laterales de la cintura. Trabillas anchas.
- Cierre de corchete y bragueta de cremallera.
- Tejido resistente que permite la transpiración.

Tallas: S, M, L, XL, XXL

Tejido: 65% Poliéster 35% Viscosa (240 g/m2)

▶ Pantalón B1460

▶ Bota P3007



kaki/negro

gris/negro

marino/gris

negro/gris

B1411

- Pantalón combinado.
- Dos bolsos de ojal de apertura inclinada en los costados. Un bolso lateral interior con cierre de cremallera. Dos bolsos traseros interiores con cremallera en la culera.
- Rodilleras y culera a contraste.
- Elástico en cintura. Trabillas de distinto tamaño.
- Cierre de botón metálico y bragueta de cremallera.

Tallas: S, M, L, XL, XXL

Tejido: 65% Poliéster 35% Algodón (200 g/m2)





marino

gris

negro



Multibolsillos

B1408

- Pantalón para el frío con acabado resistente a líquidos.
- Tejido de doble capa. Interior en polar.
- Dos bolsos de abertura inclinada en los costados, un bolso lateral de carga con cartera de velcro. Dos bolsos traseros de plastón con cartera de velcro y un bolso de espátula doble.
- Elástico en la cintura. Trabillas anchas.
- Cierre de corchete y bragueta de cremallera.

Tallas: 38, 40, 42, 44, 46, 48, 50, 52, 54, 56, 58/60

Tejido Exterior: 80% Poliéster 20% Algodón (Ext.+Int 330 g/m2)

Tejido Interior: 100% Poliéster



marino



B1457

- Pantalón recto de algodón con dos bolsos de abertura inclinada en los costados, un bolso lateral de carga con cartera de velcro.
- Un bolso trasero de plastón con cartera de velcro.
- Elástico en cintura. Trabillas.
- Cierre de botón y bragueta de cremallera.

Tallas: 38, 40, 42, 44, 46, 48, 50, 52, 54, 56, 58/60

Tejido: 100% Algodón (260 g/m2)



Jersey S5501

Pantalón B1408

Zapato P1201



vaquero



Tejido vaquero

B4003

- Pantalón vaquero de cinco bolsillos.
- Tejido resistente, corte regular y talle estándar.
- Dos bolsos de abertura redonda en los costados con bolso relojero. Dos bolsos traseros de plastón sin remaches y con costuras de fantasía.
- Canesú trasero.
- Color azul oscuro y dobles pespuntos a contraste en tono ocre.
- Remaches en los bolsos delanteros.
- Etiqueta posterior de piel. Trabillas.
- Cierre de botón metálico y bragueta de cremallera de metal.

Tallas: 38, 40, 42, 44, 46, 48, 50, 52, 54

Tejido: 70% Algodón 30% Poliéster (440 g/m2)



vaquero



Tejido vaquero

B4007

- Pantalón vaquero de cinco bolsillos con reflectantes.
- Tejido resistente, corte regular y talle estándar.
- Dos bolsos de abertura redonda en los costados con bolso relojero. Dos bolsos traseros de plastón sin remaches y con costuras de fantasía.
- Canesú trasero.
- Dos cintas reflectantes microprisma en perneras.
- Color azul oscuro y dobles pespuntos a contraste en tono ocre.
- Remaches en los bolsos delanteros.
- Etiqueta posterior de piel. Trabillas.
- Cierre de botón metálico y bragueta de cremallera de metal.

Tallas: 38, 40, 42, 44, 46, 48, 50, 52, 54

Tejido: 70% Algodón 30% Poliéster (440 g/m2)



Camiseta C3939

Pantalón B4007

Bota P1101



beige

gris

marino

negro

Camisa B8500

Cinturón WFA501

Pantalón B1420

B1420



Pantalón desmontable

- Pantalón desmontable con dos bolsos de fuelle en los costados y bolsillos auxiliares superpuestos con cartera de velcro.
- Dos bolsos traseros de plastón con cartera de velcro.
- Tiradores en carteras.
- Cremallera de nylon en perneras.
- Bajos ajustables con cordón.
- Elástico en los laterales de la cintura. Trabillas anchas.
- Cierre de botón y bragueta de cremallera.

Tallas: 38, 40, 42, 44, 46, 48, 50, 52, 54, 56

Tejido: 65% Poliéster 35% Algodón (200 g/m²)





beige

marino

gris



B1422

- Pantalón tipo "Chino" en tejido elástico.
- Dos bolsos de abertura inclinada en los costados y un bolsillo relojero. Dos bolsos traseros interiores con cierre de ojal y botón.
- Trabillas. Cierre de botón y bragueta de cremallera.

Tallas: 38, 40, 42, 44, 46, 48, 50, 52, 54

Tejido: 98% Algodón 2% Elastano (225 g/m2)



gris

marino

beige



B1421



Multibolsillos

- Pantalón tipo "cargo" en tejido elástico.
- Dos bolsos de abertura inclinada en los costados y un bolsillo relojero, dos bolsos laterales de carga con cartera de velcro. Dos bolsos traseros interiores con cierre de ojal y botón.
- Trabillas. Cierre de botón y bragueta de cremallera.

Tallas: 38, 40, 42, 44, 46, 48, 50, 52, 54

Tejido: 98% Algodón 2% Elastano (225 g/m2)

- ▶ Camisa B8400
- ▶ Pantalón B1421
- ▶ Cinturón WFA501
- ▶ Zapato P1201





marino

negro



beige



negro

beige



marino

B4020

- Pantalón recto de algodón con dos bolsos de abertura inclinada en los costados.
- Dos bolsos traseros interiores con cierre de ojal y botón.
- Trabillas. Cierre de botón y bragueta de cremallera de metal.

Tallas: 40, 42, 44, 46, 48, 50, 52, 54, 56, 58, 60
Tejido: 100% Algodón (260 g/m²)

B4025



Para mujer

- Pantalón de señora recto de algodón con dos bolsos de abertura inclinada en los costados.
- Dos bolsos traseros interiores con cierre de ojal y botón.
- Trabillas. Cierre de botón y bragueta de cremallera de metal.

Tallas: 36, 38, 40, 42, 44, 46, 48, 50
Tejido: 100% Algodón (260 g/m²)



Pantalón B4025



▶ Camisa B8690

▶ Pantalón B4025

▶ Mochila WFA408



▶ Camisa B8600

▶ Pantalón B4020



vaquero claro



100%
Algodón

B8600

- Camisa en tejido vaquero de cuello clásico y cierre central de botones.
- Manga larga con puño de botón.
- Un bolso de pecho de plastón con cierre de ojal y botón.
- Canesú en la espalda.
- Costuras reforzadas en costados, sisas, hombros y mangas.
- Bajo redondeado y botones de madera.

Tallas: S, M, L, XL, XXL, 3XL

Tejido: 100% Algodón (130 g/m2)



vaquero claro



100%
Algodón



Para mujer

B8690

- Blusa de mujer en tejido vaquero.
- Cuello clásico y cierre central de botones.
- Manga larga con puño de botón.
- Un bolso de pecho de plastón con cierre de ojal y botón.
- Canesú en la espalda.
- Costuras reforzadas en costados, sisas, hombros y mangas.
- Bajo redondeado y botones de madera.

Tallas: XS, S, M, L, XL, XXL

Tejido: 100% Algodón (130 g/m2)





vaquero



vaquero claro



PRODUCTO EN LIQUIDACIÓN
CONSULTAR STOCKS



100%
Algodón

B8700

- Camisa en tejido vaquero de cuello clásico y cierre central de botones.
- Manga larga con trabilla interior para ajustar la longitud y puño de botón.
- Dos bolsos de pecho de plastón con cierre de ojal y botón.
- Canesú a pico en la espalda.
- Costuras reforzadas en costados, sisas, hombros y mangas.
- Bajo redondeado y botones a contraste.

Tallas: S, 3XL

Tejido: 100% Algodón (130 g/m2)



vaquero claro



vaquero



PRODUCTO EN LIQUIDACIÓN
CONSULTAR STOCKS



100%
Algodón




Para mujer

B8790

- Blusa entallada de señora en tejido vaquero.
- Cuello clásico y cierre central de botones.
- Manga larga con trabilla interior para ajustar la longitud y puño de botón.
- Dos bolsos de pecho de plastón con cierre de ojal y botón.
- Canesú a pico en la espalda.
- Costuras reforzadas en costados, sisas, hombros y mangas.
- Bajo redondeado y botones a contraste.

Tallas: S, M, L, XL, XXL

Tejido: 100% Algodón (130 g/m2)



Rejilla en la espalda.



verde caza

gris claro



blanco

beige

negro

celeste



Tejido nylon fresh




Rejilla interior

B8500

- Camisa safari con abertura trasera y rejilla interior para regular la transpiración.
- Cuello abotonado y cierre central de botones.
- Manga larga con trabilla de botón interior y cordón elástico para ajustar la longitud y puño de botón.
- Dos bolsos de pecho de plastón con cartera de velcro y bolsillos auxiliares superpuestos.
- Argolla de cordón elástico en bolso. Trabilla con velcro en el pecho.
- Espalda con canesú.
- Costuras reforzadas, bajo redondeado y botones al tono.
- Tejido resistente y de secado rápido.

Tallas: S, M, L, XL, XXL, 3XL

Tejido: 100% Nylon (105 g/m2)



Rejilla en la espalda.



blanco

beige

negro

celeste



Tejido nylon fresh



Rejilla interior

B8510

- Camisa safari de manga corta con abertura trasera y rejilla interior para regular la transpiración.
- Cuello abotonado y cierre central de botones.
- Dos bolsos de pecho de plastón con cartera de velcro y bolsillos auxiliares superpuestos.
- Argolla de cordón elástico en bolso. Trabilla con velcro en el pecho.
- Espalda con canesú.
- Costuras reforzadas, bajo redondeado y botones al tono.
- Tejido resistente y de secado rápido.

Tallas: S, M, L, XL, XXL, 3XL

Tejido: 100% Nylon (105 g/m2)



▶ Camisa B8800

▶ Pantalón B1422

▶ Camisa B8890

▶ Pantalón B4025



beige

blanco natural



NUEVO MODELO

B8800

- Camisa de cuadros de cuello clásico y cierre central de botones.
- Manga larga con puño de botón.
- Canesú en la espalda.
- Costuras reforzadas.
- Bajo redondeado y botones de madera.

Tallas: S, M, L, XL, XXL, 3XLTejido: 80% Poliéster 20% Algodón (95 g/m²)

beige

blanco natural



Para mujer



NUEVO MODELO

B8890

- Blusa de cuadros entallada para mujer con cuello clásico y cierre central de botones.
- Manga larga con puño de botón.
- Canesú en la espalda.
- Costuras reforzadas.
- Bajo redondeado y botones de madera.

Tallas: XS, S, M, L, XL, XXLTejido: 80% Poliéster 20% Algodón (95 g/m²)



blanco/azul

blanco/gris claro



NUEVO MODELO

B8010

- Camisa de cuadros con cuello clásico y cierre central de botones.
- Manga larga con puño de botón.
- Un bolso de pecho de plastón abierto.
- Espalda con canesú.
- Costuras reforzadas, bajo redondeado y botones.

Tallas: S, M, L, XL, XXL, 3XL

Tejido: 90% Poliéster 10% Algodón (105 g/m2)



Camisa B8010

Camisa B8010





Camisa B8410



blanco

celeste

gris claro

Tejido
OXFORD

NUEVO MODELO

B8410

- Camisa en tejido Oxford con cuello clásico y cierre central de botones.
- Manga larga con puño de botón.
- Espalda con canesú.
- Pinzas en espalda.
- Costuras reforzadas, bajo redondeado y botones.

Tallas: S, M, L, XL, XXL, 3XL

Tejido: 60% Algodón 40% Poliéster (130 g/m2)



celeste

blanco



100%
Algodón



Tejido
OXFORD



**PRODUCTO EN
LIQUIDACIÓN
CONSULTAR STOCKS**

B8400

- Camisa sport de algodón en tejido Oxford con cuello abotonado.
- Cierre central de botones.
- Manga larga con puño de botón.
- Un bolso de pecho de plastón abierto.
- Espalda con canesú.
- Costuras reforzadas, bajo redondeado y botones al tono.

Tallas: L, XL, XXL

Tejido: 100% Algodón (160 g/m²)



celeste

gris

marino

B8001

- Camisa de cuello clásico y cierre central de botones.
- Manga larga con puño de botón.
- Dos bolsos de pecho de plastón con cartera de botón.
- Espalda con canesú.
- Costuras reforzadas, bajo redondeado y botones al tono.

Tallas: 38, 40, 42, 44, 46, 48, 50, 52, 54

Tejido: 65% Poliéster 35% Algodón (105 g/m²)





gris

azulina

marino

100%
Algodón**B8200**

- Camisa de algodón con cuello clásico y cierre central de botones.
- Dos bolsos de pecho de plastón con cartera de botón.
- Manga larga con puño de botón.
- Espalda con canesú.
- Costuras reforzadas, bajo redondeado y botones al tono.

Tallas: 38, 40, 42, 44, 46, 48, 50, 52, 54Tejido: 100% Algodón (120 g/m²)

blanco

beige

verde caza

rojo

negro

100%
Algodón**PRODUCTO EN
LIQUIDACIÓN
CONSULTAR STOCKS****B8300**

- Camisa sport de algodón con cuello abotonado.
- Cierre central de botones.
- Manga larga con puño de botón.
- Dos bolsos de pecho de plastón con cartera de botón.
- Espalda con canesú.
- Costuras reforzadas, bajo redondeado y botones al tono.

Tallas: M, L, XL, XXLTejido: 100% Algodón (150 g/m²)



verde

negro

rojo

gris

beige

marino

azulina

blanco

celeste



Amarillo hasta fin de existencias
Consulta stocks

B8100

- Camisa de manga corta con cuello clásico y cierre central de botones.
- Un bolso de pecho de plastón abierto.
- Espalda con canesú.
- Costuras reforzadas, bajo redondeado y botones al tono.

Tallas: 38, 40, 42, 44, 46, 48, 50, 52, 54

Tejido: 65% Poliéster 35% Algodón (105 g/m2)



Camisa B8100

Pantalón B1420

Guante G0601



pistacho

marrón

negro

blanco

celeste

morado

B8090

- Camisa entallada para señora de cuello clásico y cierre central de botones.
- Manga larga con puño de botón.
- Espalda con canesú.
- Costuras reforzadas, bajo redondeado y botones al tono.

Tallas: XS, S, M, L, XL, XXL

Tejido: 65% Poliéster 35% Algodón (105 g/m2)



Para mujer





Pistacho hasta fin de existencias
Consulta stocks



verde



gris



negro



azulina



marino



azafata



celeste



beige



Marrón hasta fin de existencias
Consulta stocks



rojo



Morado hasta fin de existencias
Consulta stocks



Amarillo hasta fin de existencias
Consulta stocks



naranja

B8000

- Camisa de cuello clásico y cierre central de botones.
- Manga larga con puño de botón.
- Un bolso de pecho de plastón abierto.
- Espalda con canesú.
- Costuras reforzadas, bajo redondeado y botones al tono.

Tallas: 38, 40, 42, 44, 46, 48, 50, 52, 54

Tejido: 65% Poliéster 35% Algodón (105 g/m2)



blanco





kaki

gris

marino



kaki

gris

marino

S5500



Punto grueso

- Jersey de cuello redondo en punto grueso.
- Refuerzos de sarga al tono en hombros y codos.
- Cuello, puños y cintura elásticos en punto canalé.

Tallas: S, M, L, XL, XXL

Tejido: 100% Acrílico (520 g/m²)

S5501



Punto grueso

- Jersey de cuello alto en punto grueso.
- Cierre de media cremallera.
- Refuerzos de sarga al tono en hombros y codos.
- Cuello, puños y cintura elásticos en punto canalé.
- Corte sport.

Tallas: S, M, L, XL, XXL

Tejido: 100% Acrílico (520 g/m²)



gris

marino

negro

S5502



Punto grueso



100% Algodón

- Jersey de algodón de cuello alto en punto grueso.
- Cierre de media cremallera.
- Refuerzos de sarga al tono en hombros y codos.
- Cuello, puños y cintura elásticos en punto canalé.
- Corte sport.

Tallas: S, M, L, XL, XXL

Tejido: 100% Algodón (550 g/m²)



gris

marino


kaki

**S4500****Punto grueso**

- Chaqueta de cuello alto en punto grueso.
- Cierre de cremallera de doble tirador.
- Refuerzos de sarga al tono en hombros y codos.
- Cuello, puños y cintura elásticos en punto canalé.

Tallas: S, M, L, XL, XXL

Tejido: 100% Acrílico (520 g/m2)



Chaqueta S4500

Pantalón B4025



marino



Punto fino

S5503

- Jersey básico de cuello redondo en punto fino.
- Cuello, puños y cintura elásticos en punto canalé.

Tallas: XS, S, M, L, XL, XXL

Tejido: 100% Acrílico (330 g/m2)



marino



Punto fino

S4503

- Chaqueta de escote a pico en punto fino.
- Cierre central de cinco botones al tono.
- Dos bolsos de plastón.
- Puños y cintura elásticos en punto canalé.

Tallas: XS, S, M, L, XL, XXL

Tejido: 100% Acrílico (330 g/m2)



negro



gris



Punto fino

S5600



**PRODUCTO EN
LIQUIDACIÓN
CONSULTAR STOCKS**

- Jersey básico con escote a pico en punto fino.
- Cuello, puños y cintura elásticos en punto canalé.
- Cubrecosturas combinado en el interior del cuello.

Tallas: M, L, XL, XXL

Tejido: 100% Poliéster (155 g/m2)



gris

marino

negro



Punto fino

S5601

- Jersey de cuello alto con vista combinada en punto fino.
- Cierre de media cremallera de nylon.
- Cuello, puños y cintura elásticos en punto canalé.

Tallas: S, M, L, XL, XXL

Tejido: 100% Poliéster (155 g/m2)



negro

marino

gris



Punto fino

S5603

- Chaqueta de cuello alto con vista combinada en punto fino.
- Cierre de cremallera de nylon.
- Cuello, puños y cintura elásticos en punto canalé.

Tallas: S, M, L, XL, XXL

Tejido: 100% Poliéster (155 g/m2)





marino

S3910

- Cazadora acolchada.
- Cuello alto y capucha enrollable con cordón para ajustar.
- Cierre de cremallera.
- Solapa protectora interior vuelta en la parte superior cubriendo la cremallera.
- Dos bolsos laterales interiores con cierre de cremallera. Un bolso de pecho interior con cierre de cremallera.
- Puños y bajo ribeteados con bias elástico.

Tallas: S, M, L, XL, XXL, 3XL

 Tejido Exterior: 100% Poliéster (140 g/m²)

 Tejido Interior (Acolchado+Forro): 100% Poliéster (265 g/m²)


marino


S3900

- Chaleco acolchado.
- Cuello alto con cierre de cremallera.
- Solapa protectora interior vuelta en la parte superior cubriendo la cremallera.
- Dos bolsos laterales interiores con cierre de cremallera. Un bolso de pecho interior con cierre de cremallera.
- Ribeteado con bias elástico.

Tallas: S, M, L, XL, XXL, 3XL

 Tejido Exterior: 100% Poliéster (140 g/m²)

 Tejido Interior (Acolchado+Forro): 100% Poliéster (265 g/m²)


A man with a beard and mustache is shown in profile, looking to the left. He is wearing a dark blue quilted jacket over a light blue t-shirt, dark blue jeans, and a dark blue baseball cap with a red logo. He is holding a thick, dark rope in his left hand. The background is a blurred outdoor setting, possibly a harbor or dock.

Gorra WFA943

Cazadora S3910

Camiseta S6601

Pantalón B4003

- ▶ chaleco S3250
- ▶ sudadera S5505
- ▶ pantalón B1420



verde oscuro

negro

gris

rojo

blanco



Beige hasta fin de existencias
Consulta stocks

S3250

- Chaleco acolchado de cuello alto.
- Cierre de cremallera de nylon oculta por solapa de corchetes.
- Dos bolsos de pecho con fuelle y cartera de velcro. Dos bolsos interiores con cierre de cremallera en los costados. Dos bolsos laterales con fuelle y cartera de velcro. Un bolso de pecho de plastón con cierre de velcro en el interior.
- Sisas ajustables.
- Elástico en los laterales de la cintura.

Tallas: S, M, L, XL, XXL

Tejido Exterior: 100% Poliéster (80 g/m²)

Tejido Interior (Acolchado+Forro): 100% Poliéster (250 g/m²)



S3209

- chaleco acolchado de algodón con cuello alto.
- Cierre de cremallera de metal oculta por solapa de corchetes.
- Dos bolsos de pecho de plastón con cartera de corchetes. Dos bolsos interiores con cierre de cremallera de metal en los costados. Dos bolsos laterales con fuelle y cartera de corchetes. Un bolso de plastón con cierre de velcro en el interior.
- Sisas ajustables.

Tallas: M, L, XL, XXL

Tejido Exterior: 100% Algodón (180 g/m²)

Tejido Interior (Acolchado+Forro): 100% Poliéster (250 g/m²)



marino

gris



Tejido exterior
OXFORD

S3220

- Chaleco acolchado de cuello alto en tejido Oxford.
- Cierre de cremallera oculta por solapa de corchetes.
- Un bolso de pecho y dos laterales interiores con cierre de cremallera. Dos bolsos con fuelle y cartera de corchetes en los costados. Un bolso de pecho de plastón con cierre de velcro en el interior.
- Sisas ajustables.
- Elástico en los laterales de la cintura.

Tallas: M, L, XL, XXL

Tejido Exterior: 100% Poliéster (135 g/m²)

Tejido Interior (Acolchado+Forro): 100% Poliéster (240 g/m²)



marino

verde botella

S3200

- Chaleco acolchado de cuello alto.
- Cierre de cremallera de nylon oculta por solapa de corchetes.
- Dos bolsos de pecho con fuelle y cartera de velcro. Dos bolsos interiores con cierre de cremallera en los costados. Dos bolsos laterales con fuelle y cartera de velcro. Un bolso de pecho de plastón con cierre de velcro en el interior.
- Sisas ajustables.
- Elástico en los laterales de la cintura.

Tallas: S, M, L, XL, XXL, 3XL

Tejido Exterior: 100% Poliéster (80 g/m²)

Tejido Interior (Acolchado+Forro): 100% Poliéster (250 g/m²)



marino



B3011

- Chaleco acolchado de cuello alto para alimentación.
- Cierre de corchetes ocultos.
- Pespunteado a rombos.
- Elástico en los laterales de la cintura.
- Ribeteado con bias.

Tallas: S, M, L, XL, XXL

(Marino hasta la 3XL)

Tejido Exterior: 65% Poliéster 35% Algodón (200 g/m2)

Tejido Interior (Acolchado+Forro): 100% Poliéster (250 g/m2)



- ▶ Chaleco B3011
- ▶ Sudadera S5505
- ▶ Pantalón B1403

S3100

- Chaleco tipo safari con cierre de cremallera de nylon.
- Escote a pico.
- Tres bolsos de pecho de distinto tamaño con fuelle y cartera de velcro. Argolla metálica en el bolsillo superior. Dos bolsos laterales con fuelle y cierre de cremallera en los costados. Bolsillos auxiliares superpuestos con cartera de velcro. Bolso trasero con fuelle y cierre de cremallera.
- Ribeteado con bias.

Tallas: M, L, XL, XXL

Tejido: 65% Poliéster 35% Algodón (200 g/m2)

**S5505**

- Sudadera clásica de cuello redondo con costura a pico de fantasía.
- Cubrecosturas en el interior del cuello y costuras reforzadas.
- Suave y cálido acabado interior.
- Cuello, puños y cintura elásticos en punto canalé.

Tallas: S, M, L, XL, XXL, 3XL

(Marino hasta la 4XL)

Tejido: 65% Poliéster 35% Algodón (280 g/m2)

azul



▶ Gorro WFA918

▶ Sudadera S5570

▶ Pantalón B4003



naranja rojo granate fucsia rosa claro burdeos marino



celeste azul turquesa oscuro turquesa claro verde lima verde oliva verde oscuro



blanco natural gris jaspeado gris oscuro negro

S5506

- Sudadera básica con capucha y cordón ajustable.
- Cubrecosturas en el interior del cuello y costuras reforzadas.
- Un bolso central con accesos laterales.
- Puños y cintura elásticos en punto canalé.

Tallas: S, M, L, XL, XXL, 3XL

Tejido: 70% Algodón 30% Poliéster (260gr)



gris/gris claro marrón/beige granate/rosa claro



verde oliva/verde topo azul/celeste verde agua/verde agua claro

S5570

- Sudadera combinada, con capucha y cordón ajustable.
- Cubrecosturas en el interior del cuello y costuras reforzadas.
- Un bolso central con accesos laterales.
- Puños y cintura elásticos en punto canalé.
- Detalles metálicos.

Tallas: S, M, L, XL, XXL, 3XL

Tejido: 70% Algodón 30% Poliéster (320gr)





▶ Sudadera C9810



naranja a.v./negro

amarillo a.v./negro



Contra el frío



NUEVO MODELO

C9810

- Sudadera de alta visibilidad.
- Cuello alto con cierre de media cremallera y costuras reforzadas.
- Un bolso de pecho de plastón con cierre de cremallera.
- Manga ranglan.
- Costuras planas decorativas.
- Suave y cálido acabado en el interior.
- Puños y cintura elásticos en punto canalé.

Tallas: S, M, L, XL, XXL, 3XL

Tejido: 100% Poliéster (280 g/m2)





negro/amarillo a.v.

negro/verde flúor

negro/rojo a.v.



Contra el frío



NUEVO MODELO

C9800

- Sudadera con costuras combinadas.
- Cuello alto con cierre de media cremallera y costuras reforzadas.
- Un bolso de pecho de plastón con cierre de cremallera.
- Manga ranglan.
- Costuras planas decorativas.
- Suave y cálido acabado en el interior.
- Puños y cintura elásticos en punto canalé.

Tallas: S, M, L, XL, XXL, 3XL

Tejido: 65% Poliéster 35% Algodón (280 g/m2)

Sudadera C9800



Sudadera C9800

verde oscuro

marino



negro

granate

S4000

- Chaqueta polar combinada con tejido de tacto melocotón en canesús y coderas.
- Cuello alto ajustable y cierre de cremallera de nylon.
- Un bolso de pecho y dos bolsos laterales interiores con cremalleras de nylon.
- Ribeteado con bias.
- Puño con elástico.
- Cordón elástico con pieza ajustable en cuello y cintura.

Tallas: S, M, L, XL, XXL, 3XL

Tejido: 100% Poliéster (260 g/m2)



rojo

negro

gris oscuro



verde oscuro

marino

azulina

blanco

S4005

- Chaqueta polar de cuello alto y cierre de cremallera de nylon.
- Dos bolsos laterales interiores con cremalleras.
- Bocamanga y bajo con bias elástico.

Tallas: S, M, L, XL, XXL, 3XL

Tejido: 100% Poliéster (280 g/m2)

► Polar S4005

► Pantalón B1403





S4002

- Chaqueta polar "segunda piel" de cuello alto.
- Cierre de cremallera de nylon.
- Solapa protectora interior vuelta en la parte superior cubriendo la cremallera.
- Ligero, cómodo y deportivo, muy cálido.

Tallas: S, M, L, XL, XXL, 3XL

Tejido: 100% Poliéster (160 g/m²)



S4001


- Polar "segunda piel" de cuello alto.
- Cierre de media cremallera de nylon.
- Solapa protectora interior vuelta en la parte superior cubriendo la cremallera.
- Ligero, cómodo y deportivo, muy cálido.

Tallas: S, M, L, XL, XXL, 3XL

Tejido: 100% Poliéster (160 g/m²)

▶ Polo S6540

▶ Polo S6540





Tejido Waffle



NUEVO MODELO

S6540

- Polo de manga corta en tejido waffle.
- Cuello clásico con tapeta de tres botones.
- Cubrecosturas en el interior del cuello.
- Tejido fresco y poroso que permite una adecuada ventilación.
- Cuello y acabado de la manga en punto canalé.

Tallas: XS, S, M, L, XL, XXL, 3XL

Tejido: 100% Poliéster (185 g/m2)



S6510



- Polo Workdry de manga corta en micro piqué.
- Cuello clásico con cierre de cremallera de nylon.
- Cubrecosturas en el interior del cuello.
- Un bolso de pecho de ojal.
- Corte decorativo en hombros y mangas.
- Canesú en la espalda y costuras reforzadas.
- Transpirable, resistente y de secado rápido.
- Cuello y acabado de la manga en punto canalé.

Tallas: S, M, L, XL, XXL (Blanco, Celeste y Marino hasta la 3XL)

Tejido: 100% Poliéster (160 g/m2)



S6610

- Camiseta de manga corta en tejido técnico.
- Cuello redondo, manga ranglán y cortes asimétricos en delantero y espalda.
- Costuras decorativas y detalles reflectantes.
- Deportiva, ligera y de secado rápido.

Tallas: S, M, L, XL, XXL, 3XL
Tejido: 100% Poliéster (120 g/m2)

S6611

- Camiseta de manga corta en tejido técnico.
- Cuello redondo con pieza central y cubrecosturas interior.
- Corte decorativo en hombros con un bolso interior de cremallera. Detalles reflectantes.
- Deportiva, ligera y de secado rápido.

Tallas: S, M, L, XL, XXL, 3XL
Tejido: 100% Poliéster (120 g/m2)

amarillo a.v./turquesa verde caza/marrón marrón/verde caza negro/naranja a.v.




turquesa/amarillo a.v. morado/naranja a.v. rosa/turquesa

S6520

- Polo combinado de manga corta en tejido técnico.
- Cuello clásico con tapeta de tres botones.
- Cubrecosturas en el interior del cuello.
- Aberturas laterales y costuras reforzadas.
- Deportivo, ligero y transpirable, de secado rápido.
- Cuello en punto canalé.

Tallas: S, M, L, XL, XXL, 3XL
Tejido: 100% Poliéster (160 g/m2)





▶ Camiseta S6610

▶ Pantalón B4031

▶ Polo S6520

▶ Bermuda B1405



amarillo a.v.

naranja a.v.



negro

marino

azafata

C6010

- Camiseta de manga corta en poliéster.
- Corte clásico.
- Cuello redondo en punto canalé con cubrecosturas interior.
- Tacto suave.

Tallas: S, M, L, XL, XXL, 3XL

Tejido: 100% Poliéster (130 g/m2)



naranja a.v./marino



amarillo a.v./marino

C6020

- Camiseta combinada de manga corta en poliéster.
- Parte superior de alta visibilidad.
- Cuello redondo en punto canalé con cubrecosturas interior.
- Tacto suave.

Tallas: S, M, L, XL, XXL, 3XL

Tejido: 100% Poliéster (130 g/m2)



marino

gris oscuro



100% Algodón



Bolso de pecho

S6507

- Polo de algodón en tejido piqué.
- Manga corta y cuello clásico con tapeta de tres botones.
- Cubrecosturas en el interior del cuello.
- Un bolso de pecho de plastón abierto.
- Tejido fresco y poroso que permite una adecuada ventilación.
- Cuello y acabado de la manga en punto canalé.

Tallas: S, M, L, XL, XXL, 3XL

Tejido: 100% Algodón (230 g/m2)



marino

gris oscuro



100% Algodón



Bolso de pecho

S6508

- Polo de algodón en tejido piqué.
- Manga larga y cuello clásico con tapeta de tres botones y cubrecosturas interior.
- Un bolso de pecho de plastón abierto.
- Tejido fresco y poroso que permite una adecuada ventilación.
- Cuello y puños elásticos en punto canalé.

Tallas: S, M, L, XL, XXL, 3XL

Tejido: 100% Algodón (230 g/m2)



blanco



100% Algodón

S6601

- Camiseta clásica de manga corta en algodón.
- Cuello redondo en punto canalé.
- Cubrecosturas en el interior del cuello.
- Sin costuras laterales.

Tallas: S, M, L, XL, XXL

Tejido: 100% Algodón (165 g/m2)



marino

negro

gris jaspeado

rojo



100% Algodón

S6600

- Camiseta clásica de manga corta en algodón.
- Cuello redondo en punto canalé.
- Cubrecosturas en el interior del cuello.
- Sin costuras laterales.

Tallas: S, M, L, XL, XXL

Tejido: 100% Algodón (165 g/m2)



Amarillo hasta fin de existencias
Consulta stocks

naranja

rojo

granate

verde

verde botella



Tallas grandes



Nuevos colores:
 amarillo a.v. y naranja a.v.

S6500

- Polo de manga corta en tejido piqué.
- Cuello clásico con tapeta de tres botones.
- Cubrecosturas en el interior del cuello.
- Tejido fresco y poroso que permite una adecuada ventilación.
- Cuello y acabado de la manga en punto canalé.

Tallas: S, M, L, XL, XXL, 3XL

(Marino disponible en 8XL)

Tejido: 65% Poliéster 35% Algodón (180 g/m2)



amarillo a.v.

naranja a.v.



marino

blanco



Bolso de pecho

S6502

- Polo de manga corta en tejido piqué.
- Cuello clásico con tapeta de tres botones.
- Cubrecosturas en el interior del cuello.
- Un bolso de pecho de plastón abierto.
- Tejido fresco y poroso que permite una adecuada ventilación.
- Cuello y acabado de la manga en punto canalé.

Tallas: S, M, L, XL, XXL, 3XL

Tejido: 65% Poliéster 35% Algodón (180 g/m2)





gris/rojo

marino/naranja



gris/verde

marino/azafata



**Pantalón
desmontable**



**Conjunto
indivisible**

WSET1465

- **Pantalón:** Pantalón combinado desmontable con dos bolsos de abertura inclinada en los costados.
 - Dos bolsos laterales de fuelle con cartera de velcro y vistas a contraste. Un bolso trasero interior con cierre de ojal y botón.
 - Elástico en la cintura. Trabillas.
 - Cierre de botón y bragueta de cremallera.
- **Polo:** Polo combinado de manga corta en tejido piqué.
 - Cuello clásico con tapeta de tres botones.
 - Cubrecosturas en el interior del cuello.
 - Un bolso de pecho de ojal. Tejido fresco y poroso que permite una adecuada ventilación.
 - Cuello y acabado de la manga en punto canalé.
- **Guantes:** Guante de poliéster sin costuras.
 - Recubierto de nitrilo.
 - Puño elástico.

Tallas: S, M, L, XL, XXL

(Marino/Azafata y Marino/Naranja hasta 3XL)

Tejido Polo: 65% Poliéster 35% Algodón (180 g/m2)

Tejido Pantalón: 65% Poliéster 35% Algodón (200 g/m2)

